| DPASS 緊急地震速報受信端末　本体　≪　SH600-J　≫ | | | |
|---|---|---|---|
| 名称 | | | DPASS 緊急地震速報受信端末 |
| 品番 | | | SH600-J |
| 価格 | | | オープン価格　※別途緊急地震速報及び津波情報を受信するには別途配信料がかかります |
| 本体外形寸法 | | | 巾220mm、高さ69.2mm、奥行き220mm　(突起部除く) |
| 重量 | | | 1.9Kg |
| 電源電圧 | | | DC12V　ACアダプタ使用（出力：DC12V, 1000mA以上) |
| 消費電力 | | | 待受2.0W　最大3.4W |
| 温湿度条件 | | | 操作時 0～40℃　非動作時 -10～60℃ 湿度10～80%RH　結露なきこと |
| 電文受信方式 | | | IP v 4インターネット常時接続環境でのTCP/IP方式 |
| 出力 | 外部制御出力 | (DO 1/2/3/4) | 無電圧ループ接点出力（A接点，B接点 設定可能） |
| | | | 定格電圧：38V，最大ピーク電圧：60V |
| | | | 定格電流：1000mA，最大ピーク電流：1000mA |
| | 内蔵音声出力 | (SPEAKER) | 2W |
| | 外部音声出力 | (LINE OUT) | RCA-MONO，出力電圧：800mVp-p Max.，10Ω以下平衡 |
| | 信号出力 | (DEBUG) | TTLレベル |
| 入力 | 電源 | (POWER) | AC100V (50/60Hz)　DC12V-1000mA |
| | 外部音声入力 | (LINE IN) | RCA-MONO，入力電圧：800mVp-p Max.，10Ω以下平衡 |
| | ネットワーク | (RJ-45) | 10/100Base-T |
| | | | 配信サーバーとの通信ポート：9001 |
| | 外部接点入力 | (DI 1/2/3) | 電圧ループ接点出力に対応。　出力電圧：5V，出力電流：5mA |
| 機能 | 発報震度レベル設定 | | 気象庁震度階級　１～７の間で設定<br>※　接点出力(DO)に限りキャンセル報での動作選択も可能 |
| | 発報表現設定 | | 詳細、曖昧１(カウントダウン有)、曖昧２(カウントダウン無) |
| | 発報履歴の管理 | | 過去４件　(震源地、端末発報内容がLCDから確認可能)<br>設定WEBから過去９０日分の受信履歴確認可能 |
| | 端末動作確認テスト | | 震度レベル3段階（３、５強、７ 猶予時間20秒固定）ループ<br>設定WEBから詳細テスト条件設定可能 |
| | 固定IPの設定 | | LCD画面及び設定用WEBから固定IP設定可能 |
| | 告知アナウンス設定機能 | | 地震発報後、避難誘導音声の設定可能 |
| | 津波注意報・警報受信機能 | | 津波注意報・警報受信可否設定が可能 |
| | 端末スリープ設定機能 | | 指定した時間帯に端末の受信機能を停止することが可能 |
| | LINE OUTディレー機能 | | 無し、1秒～10秒　選択 |
| | 外部出力(接点出力)設定機能 | | 接点出力のディレー、出力時間、出力方式設定が可能<br>ディレー：無し、100ms～900ms、1秒～10秒<br>出力時間：無し、100ms～900ms、1秒～60秒<br>120秒、180秒、240秒、300秒、連続、AF連動<br>出力方式：発報時出力、発報後出力 |
| | 音声スルー機能 | | LINE IN音声をそのままLINR OUTへスルーパスする機能<br>緊急地震速報が発生した場合、LINE IN音声を遮断しLINE OUTから<br>発報動作を行い、発報が終了するとLINE IN音声の出力を再開する機能 |
| 表示 / 操作音 | LCD部 | (INFORMATION) | 端末設定情報および電文受信内容を表示 |
| | 赤LED | (POWER) | 電源供給状態およびハードウェア接続状態の確認 |
| | 緑LED | (STATUS) | ネットワーク接続状態および電文受信の確認 |
| | ブザー | | ボタンの操作確認音 |
| 接続コネクタ | 電源 | | 外径：6mm，内径：2mm |
| | LINE OUT | | RCA　ピンジャック |
| | LINE IN | | RCA　ピンジャック |
| | DG-SERIAL | | Φ3.5 4極ジャック |
| | DO | | スクリューレス 3.5mmピッチ |
| | DI | | スクリューレス 3.5mmピッチ |
| 同梱内容 | | | 本体×1、本体滑り止めゴム足×4、壁掛けブラケット×1、ﾌﾞﾗｹｯﾄ固定用ネジ<br>壁掛け用ネジ×4、ACアダプタ×1、LANケーブル×1、コード固定具×3<br>保証書×1、セットアップガイド×１ |

| DPASS SH600-J オプションサウンドユニット | | | |
|---|---|---|---|
| 名称 | | | DPASS オプションサウンドユニット |
| 品番 | | | SH600-J-S |
| 本体外形寸法 | | | 巾60mm、高さ60mm、奥行き60mm　(アンテナ除く) |
| 重量 | | | 111g (本体のみ) |
| 価格 | | | オープン価格 |
| 電源電圧 | | | DC6V　ACアダプタ使用（出力：DC6V, 600mA) |
| 消費電力 | | | 待受0.9W　最大2.8W |
| 温湿度条件 | | | 0～60℃　（40℃ 93%RH以下　結露なきこと） |
| 親機との通信方式 | | | FM無線（449.7215～449.8875Mhz） |
| 電波到達可能距離 | | | 室内約30m（参考値）<br>※電波到達可能距離は参考値です。ご使用の環境において周辺電子製品の<br>状態によっては、電波の到達に支障が生じる場合があり、親機からの信<br>受信できない場合がございます。弊社および販売元は、これによって発<br>したいかなる損害に関して、一切の責任を負いません。 |
| 出力 | 内蔵音声出力 | (SPEAKER) | 500mW×2（ボリュームレベル10のとき MAX86dB/1m） |
| | 信号出力 | (DEBUG) | TTLレベル |
| 入力 | 電源 | (POWER) | AC100V (50/60Hz)　DC6V-600mA |
| 機能 | 報知機能 | | 親機から受信した電文に基づき、報知動作を行う |
| 表示/<br>操作 | 青LED | (POWER/STATUS) | 電源供給状態および報知状態の確認 |
| | ボリューム調整ボタン | | スピーカのボリュームを10段階で調整 |
| 接続コネクタ | 電源 | | Φ3.5 2極ジャック DC6V （センター＋） |
| | DEBUG | | Φ3.5 4極ジャック |

①本体

②本体滑り止め
ゴム足

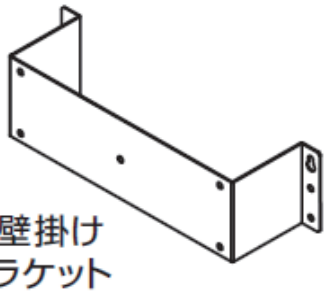

③壁掛け
ブラケット

④ブラケット
固定用ねじ

⑤壁掛け用
ねじ

⑥予備バーコード
ラベル

⑦ACアダプタ

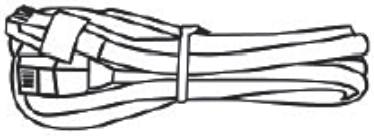

⑧LANケーブル

⑨コード固定具

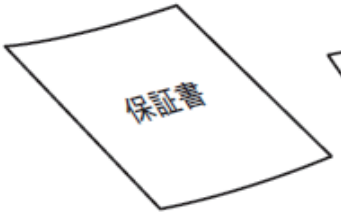


⑩保証書

⑪セットアップガイド
（本書）

| | |
|---|---|
| ①本体 | ×1 |
| ②本体滑り止めゴム足 | ×4 |
| ③壁掛けブラケット | ×1 |
| ④ブラケット固定用ねじ | ×5 |
| ⑤壁掛け用ねじ | ×4 |
| ⑥予備バーコードラベル | ×4 |
| ⑦ACアダプタ | ×1 |
| ⑧LANケーブル | ×1 |
| ⑨コード固定具 | ×3 |
| ⑩保証書 | ×1 |
| ⑪セットアップガイド（本書） | ×1 |